

LED Color Changing HEADPHONES  
AUDÍFONOS con LED que cambia de color  
CASQUE à LED de couleurs changeantes



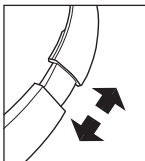
BC

Using Your Headphones

When worn properly the headphone cable will be on your left side. The two ear cups may be adjusted up or down for most comfortable fit.

To protect your hearing, always start listening with the Volume Control of your music player or game player set to a low level and gradually increase the volume to a comfortable listening level.

**IMPORTANT!** Listening at high volume for long periods of time can result in long-term hearing damage. For your safety, do not use headphones if they would prevent you from hearing warning sounds, such as while riding a bike, etc. Remember that noise isolation type headphones such as these are very effective in blocking outside noise, including warning sounds. Always be aware of your surroundings and do not use these headphones in situations that require you to hear warning sounds.



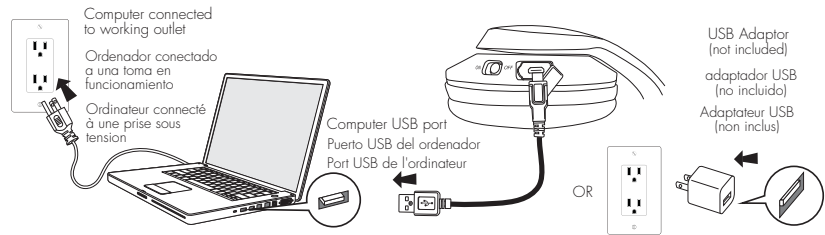
Rechargeable Color-Changing Lighting Effects

Your headphones feature color changing LED's inside the headband that will illuminate the clear acrylic brackets attached to the ear cups.

These color changing LED's are powered by a built in rechargeable battery that can power the lighting system for up to 12 hours when fully charged. A USB charging cable was included with your headphones. Although the built in battery was fully charged when the headphones left our factory, like all rechargeable batteries it can experience some loss of charge during periods of non-use. We recommend that you charge the built-in battery for 4 hours before initial use.

**NOTE:** The built in battery provides power only to the lighting effects, not to the headphone itself. The headphones will operate normally regardless of the built-in battery condition.

To charge the built in battery, make sure that the lighting ON/OFF switch is set to the OFF position. Connect the micro USB plug of the supplied cable to the micro USB port on the bottom of the 'L' ear cup as shown, then connect the larger USB plug to a powered USB port on a notebook computer or to any USB/AC adapter.



The headphone lighting will glow a soft red color while the battery is charging. The lighting will shut off when the battery is fully charged.

**NOTE:** If the battery is low the headphone lighting will flash red on and off every 5 seconds when you set the ON/OFF switch to the ON position. This is your reminder to charge the battery. However, even if the battery is completely drained and the lighting will not turn on, the headphones will still operate normally.

To turn on the lighting effects slide the ON/OFF switch to the 'On' position. Your headphones provide 4 different lighting effects that are selected by pressing the LED MODE button. The lighting effects are:

1. Color Spectrum – the colors blend evenly and smoothly.
2. Favorite Color – press the LED MODE button when your favorite color appears to stop the color blending and maintain your favorite color.
3. Strobe to the Beat – the changing colors will flash to the beat of the music.
4. Color Pulse – rapid changing of colors with no blending.

Your headphones will remember the mode that was selected before the lighting effect was switched 'Off' and automatically return to that same mode when the lighting effect is switched 'On' again.

Limited One-Year Warranty

eKids warrants this product to be free from defects in workmanship and materials, under normal use and conditions, for a period of one (1) year from the date of original purchase. Should this product fail to function in a satisfactory manner, it is best to first return it to the store where it was originally purchased. Should this fail to resolve the matter and service still be required by reason of any defect or malfunction during the warranty period, eKids will repair or, at its discretion, replace this product without charge. This decision is subject to verification of the defect or malfunction upon delivery of this product to the Factory Service Center authorized by Customer Service. If service is required, please call Customer Service at 1-800-288-2792 to obtain a Return Authorization Number and shipping instructions.

Disclaimer of Warranty

**NOTE:** This warranty is valid only if the product is used for the purpose for which it was designed. It does not cover (i) products which have been damaged by negligence or willful actions, misuse or accident, or which have been modified or repaired by unauthorized persons; (ii) cracked or broken cabinets, or units damaged by excessive heat; (iii) damage to digital media players, CD's or tape cassettes (if applicable); (iv) the cost of shipping this product to the Factory Service Center and its return to the owner. This warranty is valid only in the United States of America and does not extend to owners of the product other than to the original purchaser. In no event will eKids or any of its affiliates, contractors, resellers, their officers, directors, shareholders, members or agents be liable to you or any third party for any consequential or incidental damages, any lost profits, actual, exemplary or punitive damages. (Some states do not allow limitations on implied warranties or exclusion of consequential damages, so these restrictions may not apply to you.) This warranty gives you specific legal rights, and you may also have other rights which vary from state to state.

Your acknowledgement and agreement to fully and completely abide by the above mentioned disclaimer of warranty is contractually binding to you upon your transfer of currency (money order, cashier's check, or credit card) for purchase of your eKids product.

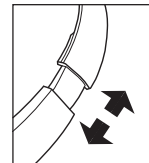
Distributed by eKids, LLC  
For questions or comments please call our toll-free number: **1-800-288-2792**  
Also visit our website: **www.ekids.com**  
1299 Main Street Rahway, NJ 07065

Emplo de cascos

Cuando los utilice adecuadamente, el cable del audifono estará en su lado izquierdo. Los dos auriculares pueden ajustarse hacia arriba o hacia abajo para acomodarlos.

Para proteger sus oídos, siempre comience la audición con el control de volumen de su reproductor de música o equipo de juegos ajustado en un nivel bajo e incremente gradualmente el volumen hasta un nivel de audición confortable.

**¡IMPORTANTE!** La audición a volúmenes elevados durante largos períodos de tiempo puede dar como resultado un daño a largo plazo del sistema auditivo. Por su seguridad, no utilice los audifonos si pudieran evitar que escuchara sonidos de advertencia, como cuando monta bicicleta, etc. Recuerde que los audifonos del tipo de aislamiento del ruido tales como éstos, son muy efectivos al bloquear el ruido exterior, incluyendo los sonidos de advertencia. Siempre esté al tanto de sus alrededores y no utilice estos audifonos en situaciones que requieran que escuche sonidos de advertencia.



Efectos de luz con cambio de color recargables

Los auriculares presentan un LED en su interior que cambian de color y que iluminarán las abrazaderas acrílicas de color claro adjuntas a los audifonos.

Estos LED que cambian de color están alimentados por una batería recargable integrada que puede alimentar el sistema de iluminación durante 12 horas cuando está totalmente cargada. Se incluye con los auriculares un cable de carga USB. Aunque la batería integrada estaba totalmente cargada cuando los auriculares salieron de fábrica, como todas las baterías recargables puede experimentar cierta pérdida de carga durante los periodos sin uso. Recomendamos que cargue la batería integrada durante 4 horas antes de usarla por primera vez.

**NOTA:** La batería integrada proporciona alimentación sólo a los efectos de luz, no al mismo auricular. Los auriculares funcionarán normalmente independientemente de las condiciones de la batería.

Para cargar la batería integrada, asegúrese que el interruptor de luz ON/OFF está fijado en la posición OFF. Conecte la toma micro USB del cable que se suministra al puerto micro USB de la parte inferior del audifono 'L' tal y como se muestra; posteriormente conecte la toma grande USB a un puerto USB con alimentación en un notebook o en cualquier adaptador USB/CA.

La luz del auricular brillará en un color rojo suave mientras se carga la batería. La luz se apagará cuando la batería esté completamente cargada.

**NOTA:** Si la batería está baja la iluminación del auricular parpadeará en rojo de forma alterna cada 5 segundos cuando se fija el interruptor ON/OFF a la posición ON. Se trata de un aviso para que cargue la batería. No obstante, incluso si la batería está completamente agotada y las luces no se encienden, los auriculares todavía funcionarán normalmente.

Para encender los efectos de luz, deslice el interruptor ON/OFF a la posición 'On'. Los auriculares proporcionan 4 efectos de luz que se seleccionan pulsando el botón LED MODE. Los efectos de luz son:

1. Espectro de colores – los colores se mezcla de forma suave e regular.
2. Color favorito – pulse el botón LED MODE cuando aparezca su color favorito para detener la mezcla de colores y mantener su color favorito.
3. Estroboscópico con el ritmo – los colores cambiantes parpadearán al ritmo de la música.
4. Pulso de color – cambio rápido de colores sin mezcla.

Los auriculares recordarán el modo que se seleccionó antes de que el efecto de luz se "apagase" y volverán de forma automática al mismo modo cuando se vuelva a "encender" el efecto de luz.

Un año de garantía limitada

eKids, LLC garantiza que este producto está libre de defectos de materiales y mano de obra, bajo condiciones de uso normales, durante un periodo de un (1) año contado a partir de la fecha original de compra. En caso de que este producto no funcione de manera satisfactoria, es mejor devolverlo a la tienda en la que se compró originalmente. En el caso de que esto no resuelva el problema y se siga necesitando reparación a causa de un defecto o mal funcionamiento durante el periodo de la garantía, eKids reparará o sustituirá, a su discreción, este producto sin ningún coste. Esta decisión está sujeta a verificación del defecto o mal funcionamiento una vez recibido este producto por el Centro de Servicio de Fábrica autorizado por el Servicio al Cliente. En caso de que requiera mantenimiento, rogamos llame al Servicio de Atención al Cliente al número 1-800-288-2792 para obtener el Número de Autorización de Devolución y las instrucciones de envío.

Exclusión de Responsabilidad

**NOTA:** Esta garantía sólo es válida si el producto se utiliza para el fin para el que fue diseñado. No cubre (i) productos que hayan sufrido daños por negligencia o acciones intencionadas, uso indebido o accidente, o que hayan sido modificados o reparados por personas no autorizadas; (ii) carcacas agrietadas o rotas, o unidades dañadas por un calor excesivo; (iii) daños en reproductores de medios digitales, CDs o cintas de casete (si aplicable); (iv) el gasto de envío de este producto al Centro de Servicio de Fábrica y su devolución es a cargo del propietario. Esta garantía sólo es válida en los Estados Unidos de América y no se extiende a otros propietarios distintos al comprador original. En ningún caso será responsable eKids ni ninguno de sus afiliados, contratistas, re-vendedores, oficiales, directores, accionistas, miembros ni agentes, ante usted ni ninguna tercera parte de ningún daño consecuencia o incidental, pérdida de bienes, daños reales, ejemplares o punitivos. (Algunos estados no permiten las limitaciones de las garantías implícitas o exclusiones de los daños consecuentes, así que estas restricciones no se le aplicarán.) Esta garantía le otorga derechos legales específicos y usted puede tener otros derechos que varían según el estado. Su reconocimiento y acuerdo en acatar total y completamente la mencionada exclusión de responsabilidad es contractualmente vinculante una vez transfiera divisas (dinero, orden, cheque de caja o tarjeta de crédito) para la compra de su producto eKids.

Distribuido por eKids, LLC  
Para cualquier otra pregunta: **1-800-288-2792**  
Visite: **www.ekids.com**  
1299 Main Street Rahway, NJ 07065

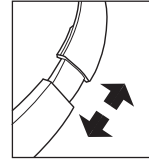
Impreso en China

Utilisation de votre casque d'écoute

Lorsqu'il est correctement placé, le câble du casque doit être du côté gauche. Les deux oreillettes doivent être réglées vers le haut ou vers le bas afin qu'elles reposent confortablement sur vos oreilles.

Afin de protéger votre ouïe, commencez toujours par écouter en réglant le volume de votre appareil à un niveau faible, et augmentez ensuite graduellement le volume pour parvenir à un niveau d'écoute confortable.

**IMPORTANT !** Écouter à haut volume sur de longues périodes peut entraîner des dégâts auditifs à long terme. Pour votre sécurité, n'utilisez pas les écouteurs si cela vous empêche d'entendre des sons d'avertissement tels que lorsque vous conduisez un vélo, etc. Souvenez-vous que les écouteurs d'isolation sonore comme ces derniers bloquent très efficacement les bruits extérieurs, y compris les sons d'avertissement. Soyez toujours conscient de votre environnement et n'utilisez pas ces écouteurs dans des situations qui exigent que vous puissiez entendre des sons d'avertissement.



Rechargeable avec lumière aux couleurs changeantes

Votre casque iHome Phaze est doté de LED à couleurs changeantes intégrées au bandeau et qui illuminent les supports acryliques transparents fixés aux cache-oreilles antibruit.

Ces LED à couleurs changeantes sont alimentées par une pile intégrée rechargeable qui peut assurer au système d'éclairage une autonomie de 12 heures une fois complètement chargée. Un câble de recharge USB est fourni avec le casque. Bien que la pile ait été complètement chargée à la sortie d'usine, elle peut, comme toute pile, enregistrer une certaine consommation de courant pendant les périodes de non-utilisation. Nous vous recommandons de recharger la pile intégrée pendant 3 heures avant la première utilisation.

**REMARQUE :** La pile intégrée n'alimente que les LED à couleurs changeantes et non le casque. Le casque fonctionne normalement indépendamment de l'état de la pile intégrée.

Il faut veillez à ce que l'interrupteur de lumière ON/OFF soit positionné sur OFF avant de recharger la pile intégrée. Branchez le connecteur micro USB du câble fourni au port micro USB en bas du cache-oreille « L » comme illustré, et branchez le plus grand connecteur USB à un port USB alimenté d'un ordinateur portable ou d'un adaptateur secteur USB.

La lumière du casque est rouge terne pendant la recharge de la pile. La lumière s'éteint lorsque la pile est complètement chargée.

**REMARQUE :** Lorsque la pile est faible, la lumière du casque clignote en orange pendant 5 secondes dès que vous positionnez l'interrupteur ON/OFF sur ON. Cela sert à vous rappeler de recharger la pile. Le casque continue à fonctionner normalement même si la pile est complètement déchargée (pas de lumière).

Pour activer les effets lumineux positionnez l'interrupteur ON/OFF sur ON.

Votre casque iHome Phaze offre quatre différents effets lumineux pouvant être sélectionnés en appuyant sur la touche LED MODE. Voici ces effets lumineux :

1. Spectre de couleurs : les couleurs se mélangent uniformément et en douceur.
2. Couleur préférée : appuyez sur la touche LED MODE lorsque votre couleur préférée apparaît pour arrêter le mélange de couleurs et maintenir la lumière en cette couleur.
3. Lumière stroboscopique en fonction du rythme : les couleurs changeantes vont clignoter au rythme de la musique.
4. Impulsions des couleurs : changement rapide de couleurs sans mélange.

Votre casque iHome Phaze mémorise le mode qui a été sélectionné avant la désactivation des effets lumineux et retourne automatiquement à ce mode lorsque les effets lumineux sont à nouveau activés.

Pour éteindre la lumière de votre casque iHome Phaze, positionnez l'interrupteur ON/OFF sur « Off ». Cela ne permet que d'éteindre la lumière, le casque continue à fonctionner normalement.

Garantie limitée d'un an

eKids, LLC garantit que ce produit est exempt de tout vice de fabrication et de matériaux, dans des conditions normales d'utilisation, pendant une période d'un (1) an à compter de la date d'achat initiale. Si cet appareil ne fonctionne pas de manière satisfaisante, il est préférable de le retourner au magasin où il a été acheté. Si le problème n'est pas résolu à ce niveau et si l'appareil doit toujours être réparé pour une défaillance ou un dysfonctionnement durant la période de garantie, eKids, à sa discrétion, le réparera ou le remplacera gratuitement. Cette décision est prise suite à une vérification de la défaillance ou du dysfonctionnement de l'appareil retourné au centre d'entretien à l'adresse indiquée ci-dessous. Si une réparation s'impose, appelez le Service à la clientèle au 1-800-288-2792 pour obtenir un numéro d'autorisation de retour et des instructions sur l'expédition.

Exclusion de Garantie

**REMARQUE :** Cette garantie n'est valable que si l'appareil a été utilisé aux fins pour lesquelles il a été destiné. Elle ne couvre pas (i) tout appareil qui a été endommagé par négligence, actes délictueux, mauvaise utilisation, accident, qui a été altéré ou réparé par des personnes non autorisées; (ii) tout appareil dont le boîtier est fissuré/brisé ou qui a été endommagé par une chaleur excessive; (iii) tout appareil dont le lecteur CD/cassettes est endommagé (s'il existe); (iv) les frais d'expédition de l'appareil au centre des services et de retour à son propriétaire.

Cette garantie n'est valable qu'aux Etats-Unis d'Amérique et ne s'applique qu'au propriétaire initial de l'appareil. En aucun cas, eKids, une de ses filiales, sous-traitants, revendeurs, dirigeants, administrateurs, actionnaires, membres ou agents ne seront responsables envers vous ou un tiers de tout dommage direct ou indirect, toute perte de profits, d'indemnisation au-delà du dommage subi. (Certains Etats n'autorisent pas de limitations de garanties implicites ou d'exclusion de dommages consécutifs, il se peut donc que ces restrictions ne s'appliquent pas à vous). Cette garantie vous accorde des droits légaux spécifiques auxquels peuvent s'ajouter d'autres droits pouvant être différents d'une juridiction à l'autre.

Votre reconnaissance et votre accord à respecter toutes les limites de responsabilité de la garantie ci-haut mentionnée est un contrat irrévocable pour vous suite à votre transfert de devises (mandat-carte, chèque de banque ou carte de crédit) pour l'achat d'un produit eKids.

Distribué par eKids, LLC  
Pour toutes autres questions: **1-800-288-2792**  
Visitez: **www.ekids.com**  
1299 Main Street Rahway, NJ 07065

Imprimé en Chine